6.3. Анги бүлгийн бүртгэл устгах

Үүсгэсэн анги бүлгийн мэдээллийг устгахад ашиглана.

Анги бүлгийн мэдээллийг дараах алхамчилсан дараалын дагуу устгах үйлдлийг хийнэ.

1. Боловсролын удирдлагын-Анги бүлэгийн модулийг сонгоно

Анги бүлгийг сонгоход дараах цонх нээгдэх бөгөөд үүсгэсэн ангибүлгүүд жагсаалтаар харагдах бөгөөд устгах ангийг сонгоно.

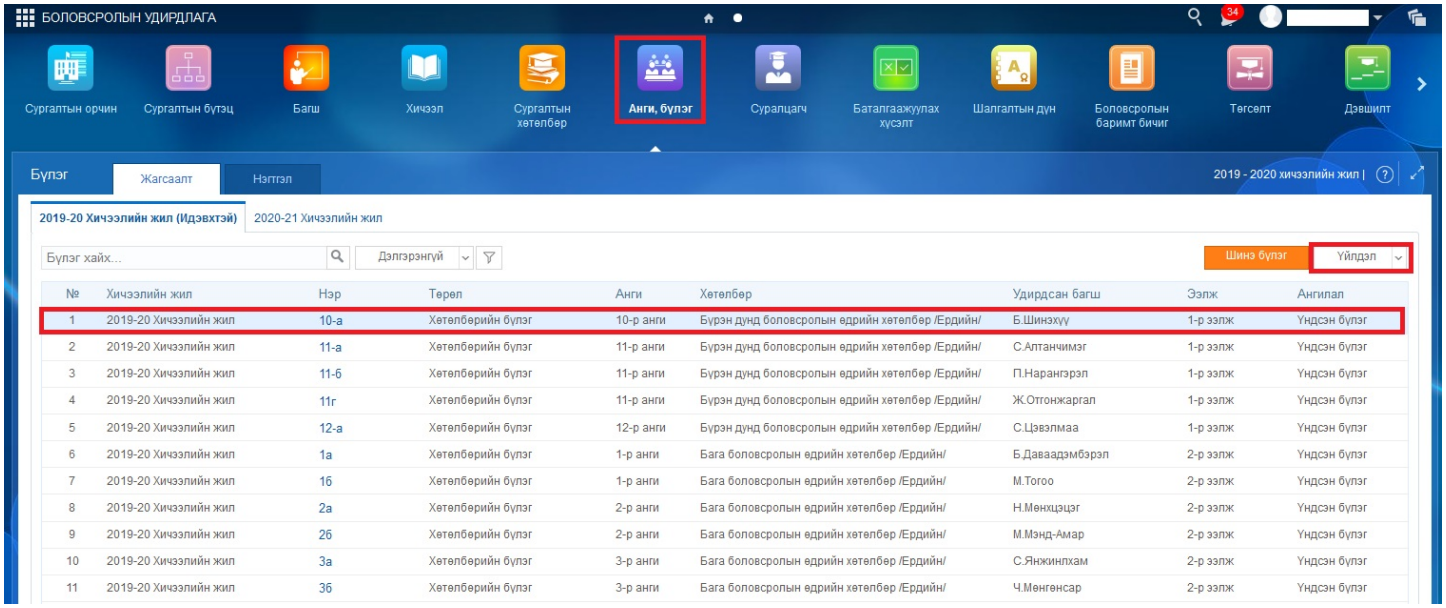

Уг үйлдлийг хийснээр 3 янзын сонголт (Бүлэг засах, Бүлэг устгах, Бүлгийн мэдээлэл) гарч ирэх бөгөөд **Бүлэг устгах** гэсэн сонголтыг сонгоно.

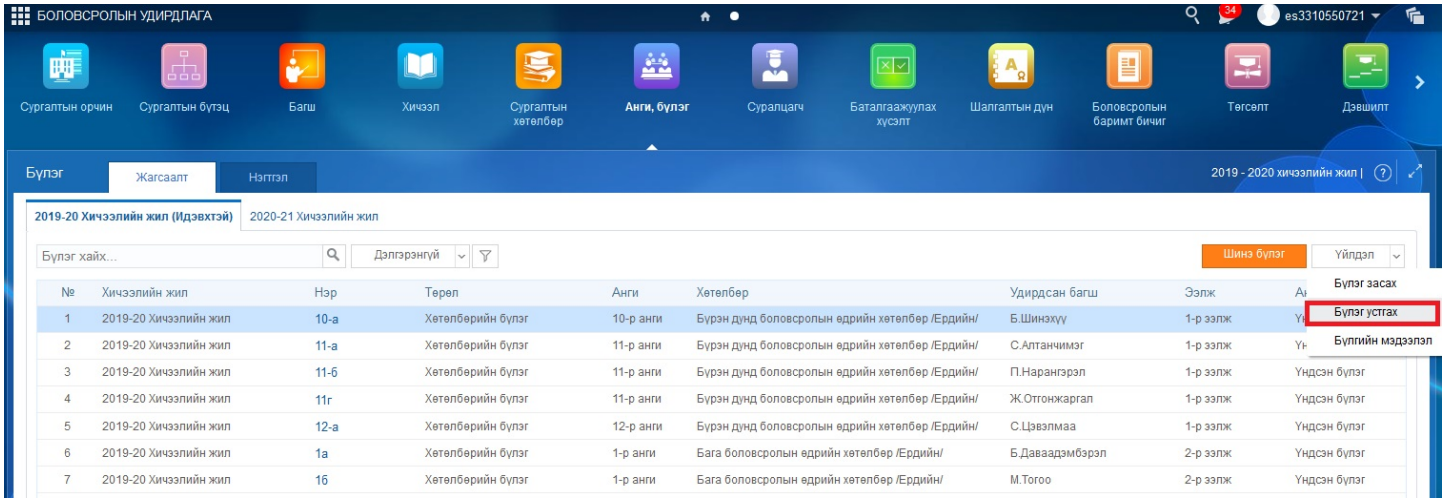
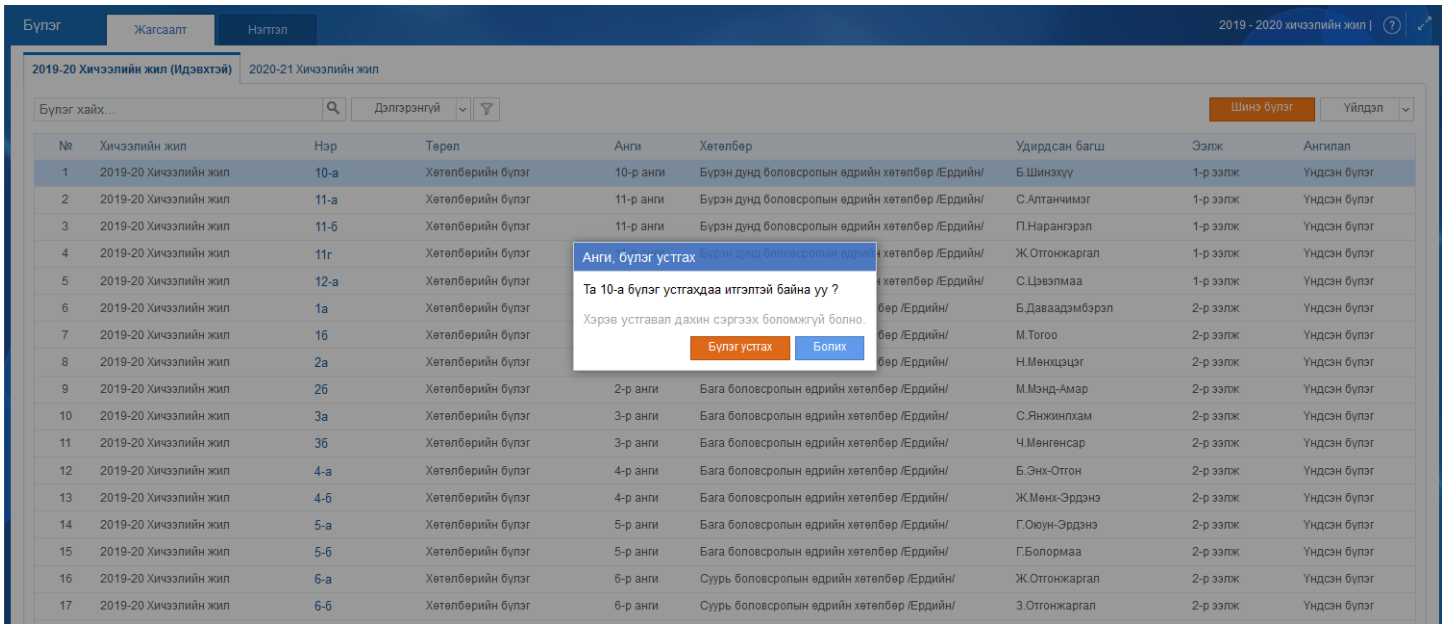
Бүлэг устгах гэсэн сонголт хийхэд дараах цонх харагдана.**Бүлэг устгах** товчийг дарж өгсөнөөр устгах үйлдэл амжилттай болно.