Сургалтын хэлбэрийн асуумж

Боловсролын удирдлагын Сургалтын байгууллагын асуумж модулийн Сургалтын хэлбэрийн асуулга талбарт тухайн сургуулийн хичээллэх хэлбэрийн үйл ажиллагааны мэдээллийг харах болон бүртгэл хөтлөх боломжтой.

- Сургалтын байгууллагын асуумж модулийг сонгоно.

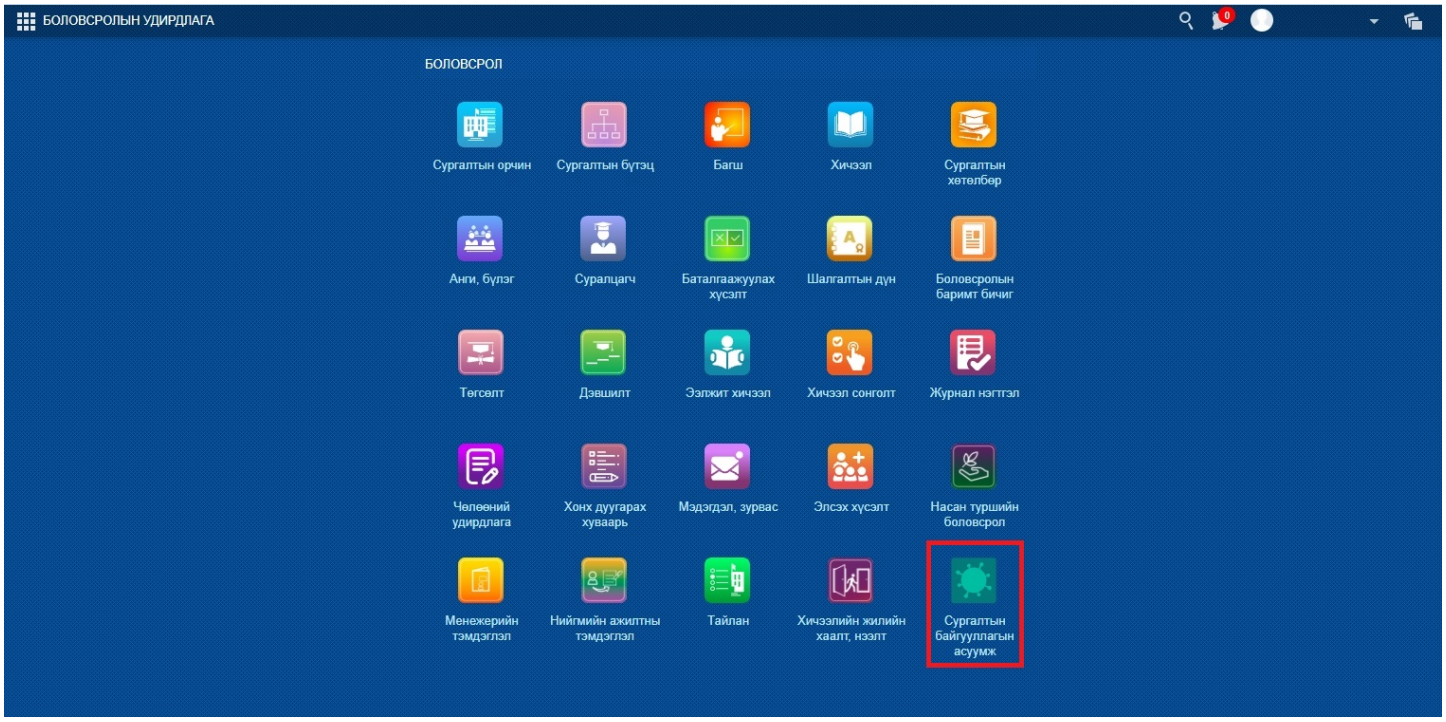

- Сургалтын хэлбэрийн асуулга хэсэг

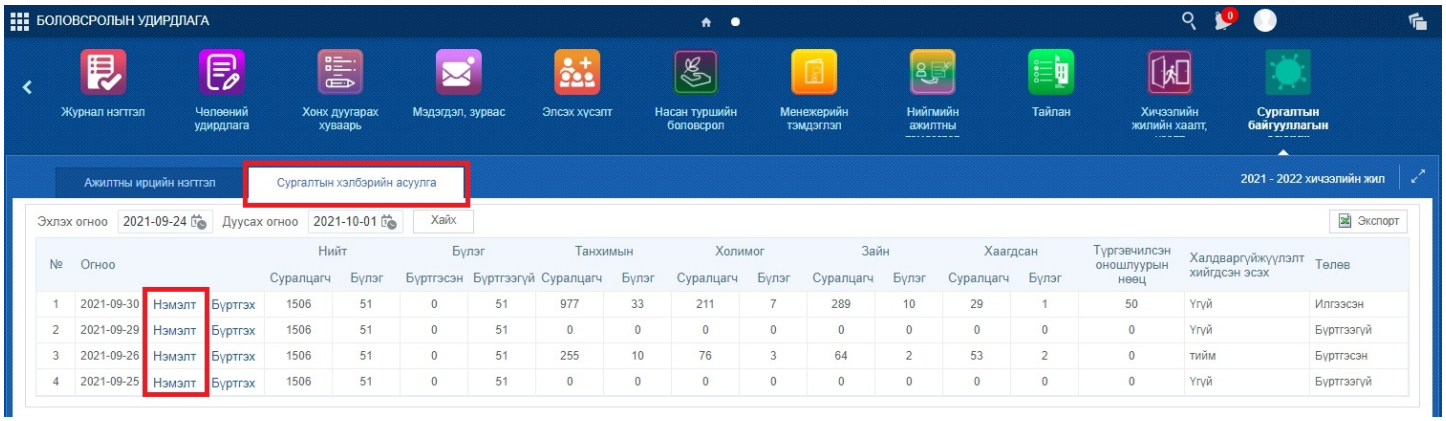

- **НЭМЭЛТ** товчыг дарж тухайн өдрийн судалгааны бүртгэлийг асуулгын дагуу бөглөн үүсгэнэ.

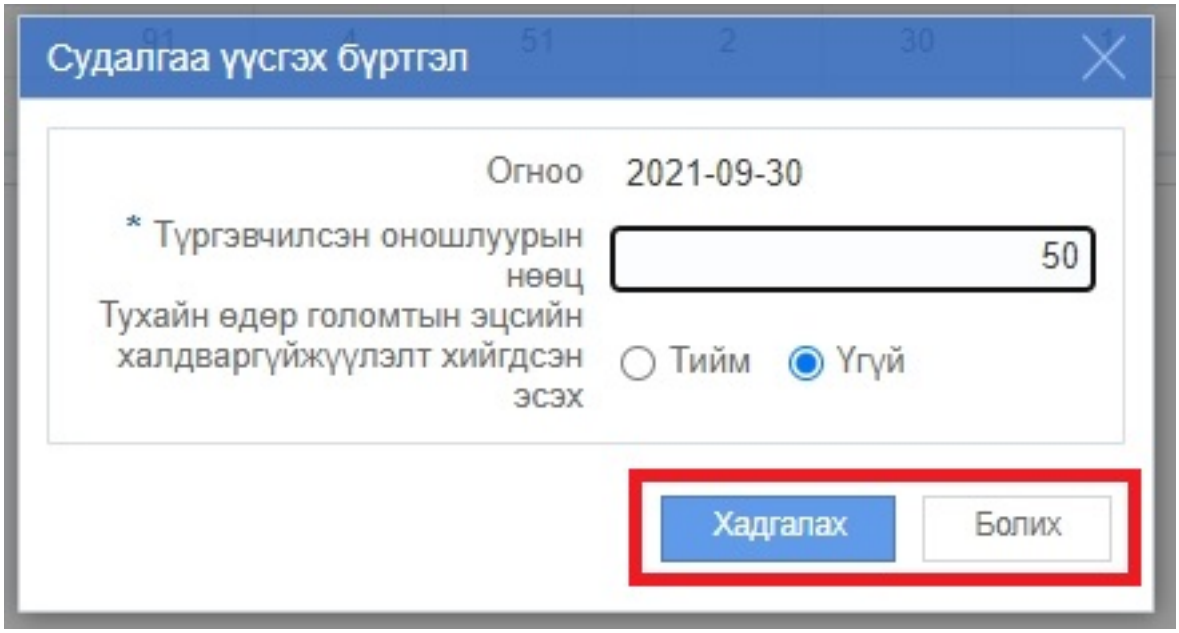

- **БҮРТГЭХ** товчыг дарж тухайн өдрийн асуулгыг бүртгэх товч дээр даран анги бүлэг тус бүрийн мэдээллийг өдөр бүр бүрэн гүйцэд оруулна.

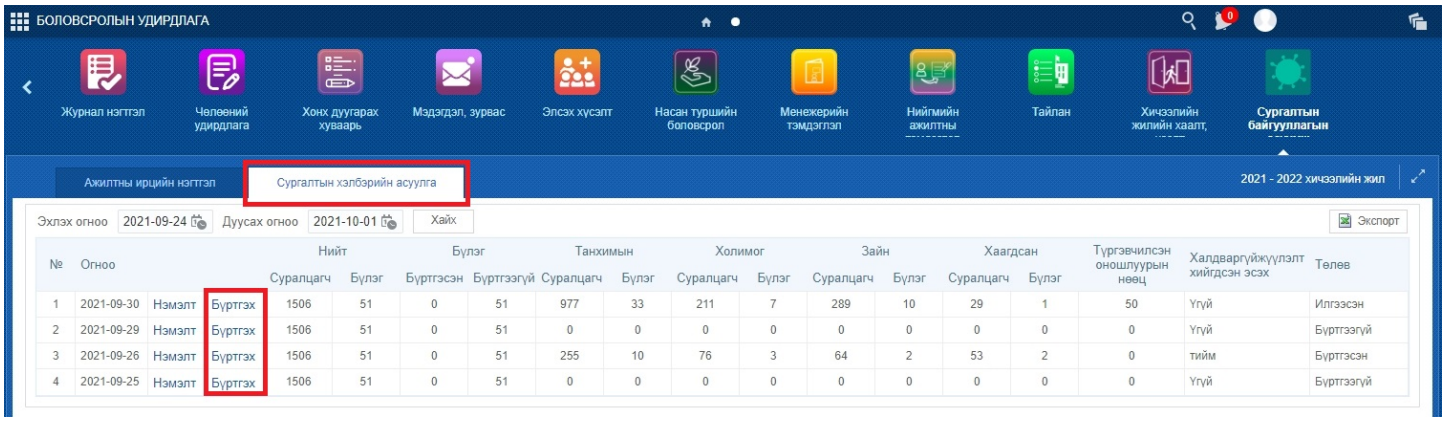

- Мэдээллийг оруулахын тулд бага боловсрол, суурь боловсрол, бүрэн дунд боловсролоос тус бүрд нь сонгох эсвэл бүгдийг нь сонгож хайх товч дарна.

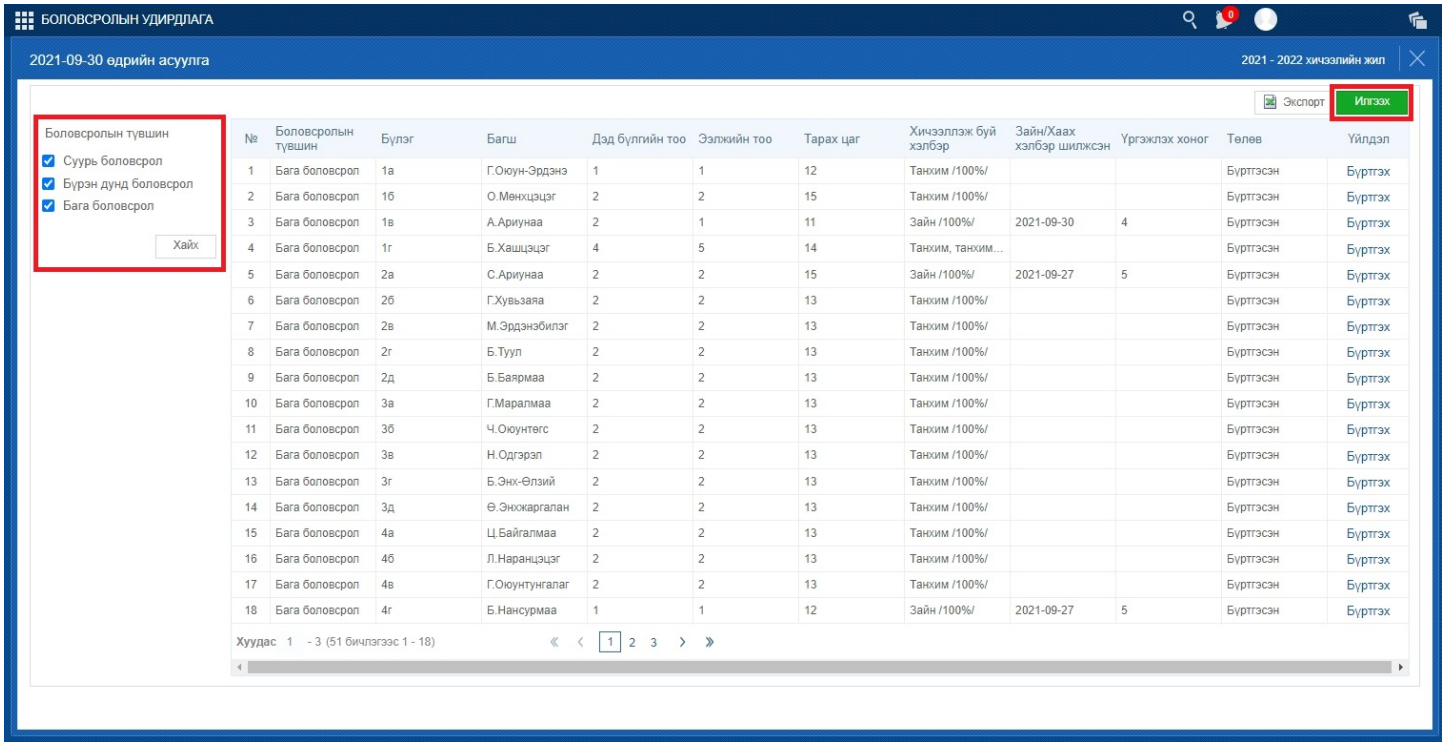

- Хайлтаас гарч ирсэн багшийн нэрсийн ард байрлах үйлдэл баганы **бүртгэх** товч дарснаар **ХИЧЭЭЛ, СУРГАЛТЫН ЗОХИОН БАЙГУУЛАЛТ** цонх гарч ирэх ба асуулгын дагуу ямар сонголт хийснээс шалтгаалан **КОРОНАВИРУСТ ХАЛДВАР/КОВИД-19/-ЫН УЛМААС АВСАН АРГА ХЭМЖЭЭ** хэсэг идэвхэжнэ.
    - Жишээ нь: - **ЗАЙН /100%/, ХААСАН** гэсэн сонголтыг сонговол **КОРОНАВИРУСТ ХАЛДВАР/КОВИД-19/-ЫН УЛМААС АВСАН АРГА ХЭМЖЭЭ** гэсэн хэсэг идэвхжин асуулгыг бөглөх боломжтой болно.

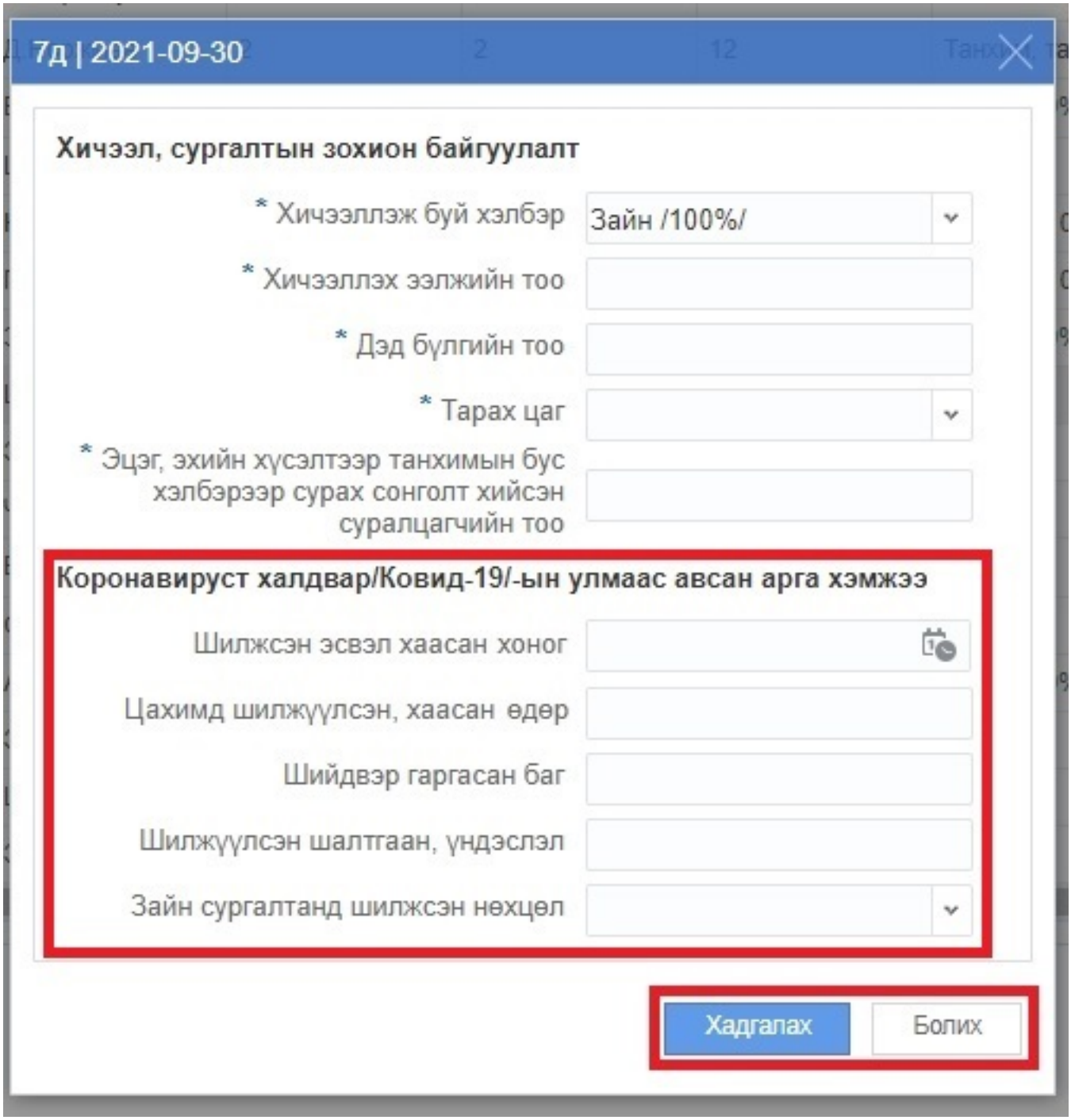

- **ТАНХИМ /100%/, ТАНХИМ, ТАНХИМЫН БУС ХОСОЛСОН 5:9** гэсэн сонголтыг сонгосон тохиолдолд **КОРОНАВИРУСТ ХАЛДВАР/КОВИД-19/-ЫН УЛМААС АВСАН АРГА ХЭМЖЭЭ** гэсэн хэсэг идэвхгүй болох бөгөөд тус хэсгийг бөглөх шаардлагагүй.

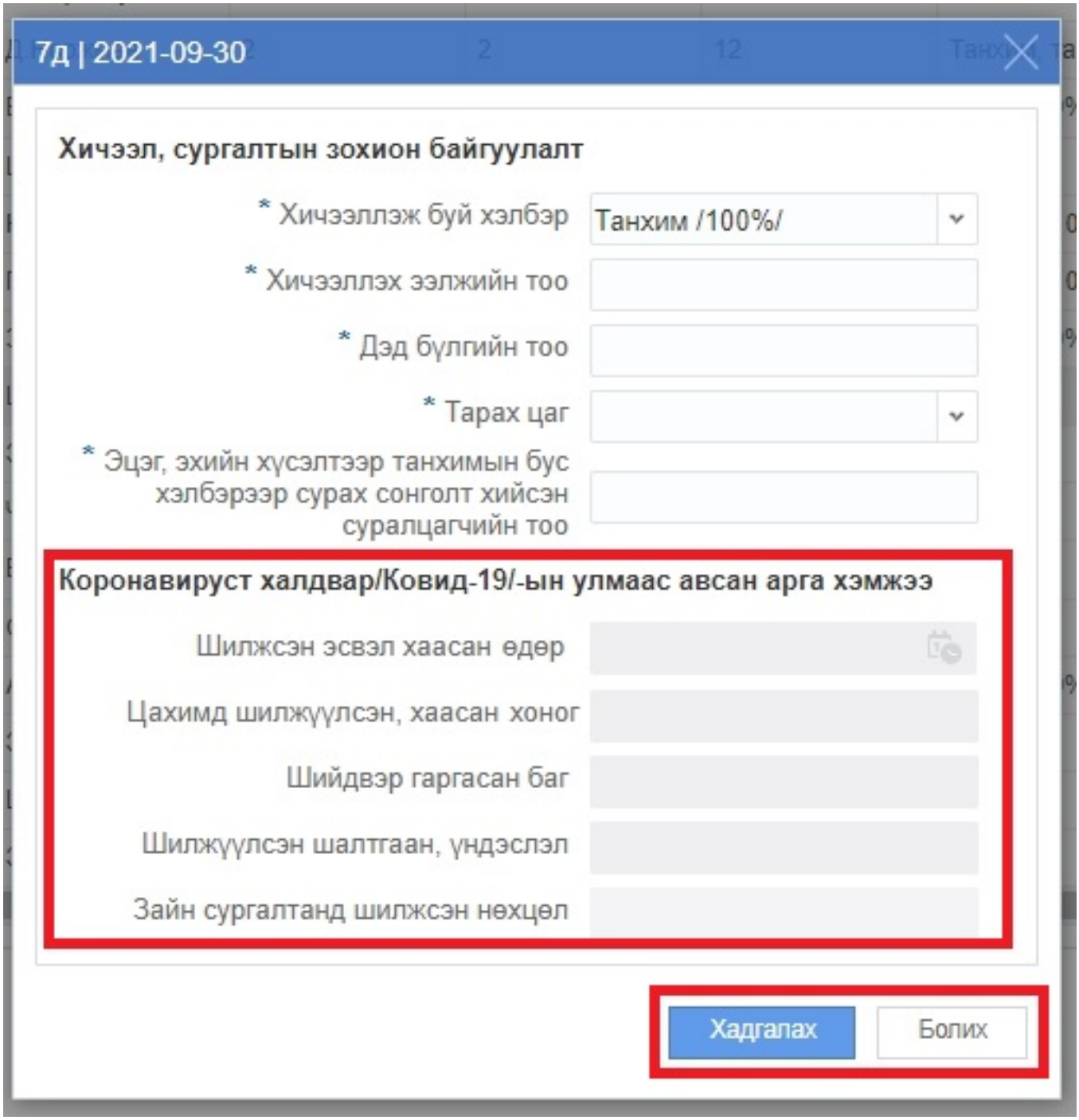

- Тухайн өдрийн бүх ангийн мэдээллийг асуулгын дагуу бөгөлсөн тохиолдолд **ИЛГЭЭХ** товч дарснаар ЕБС, СӨБ-ын жижүүр багш, нийгмийн ажилтны эрх дээр харагдах бөгөөд мөн аймаг, дүүргийн нэгтгэл дээр нэгтгэгдэж БХ/БСУГ, НБГ мэргэжилтнүүд хянах боломжтой болно.

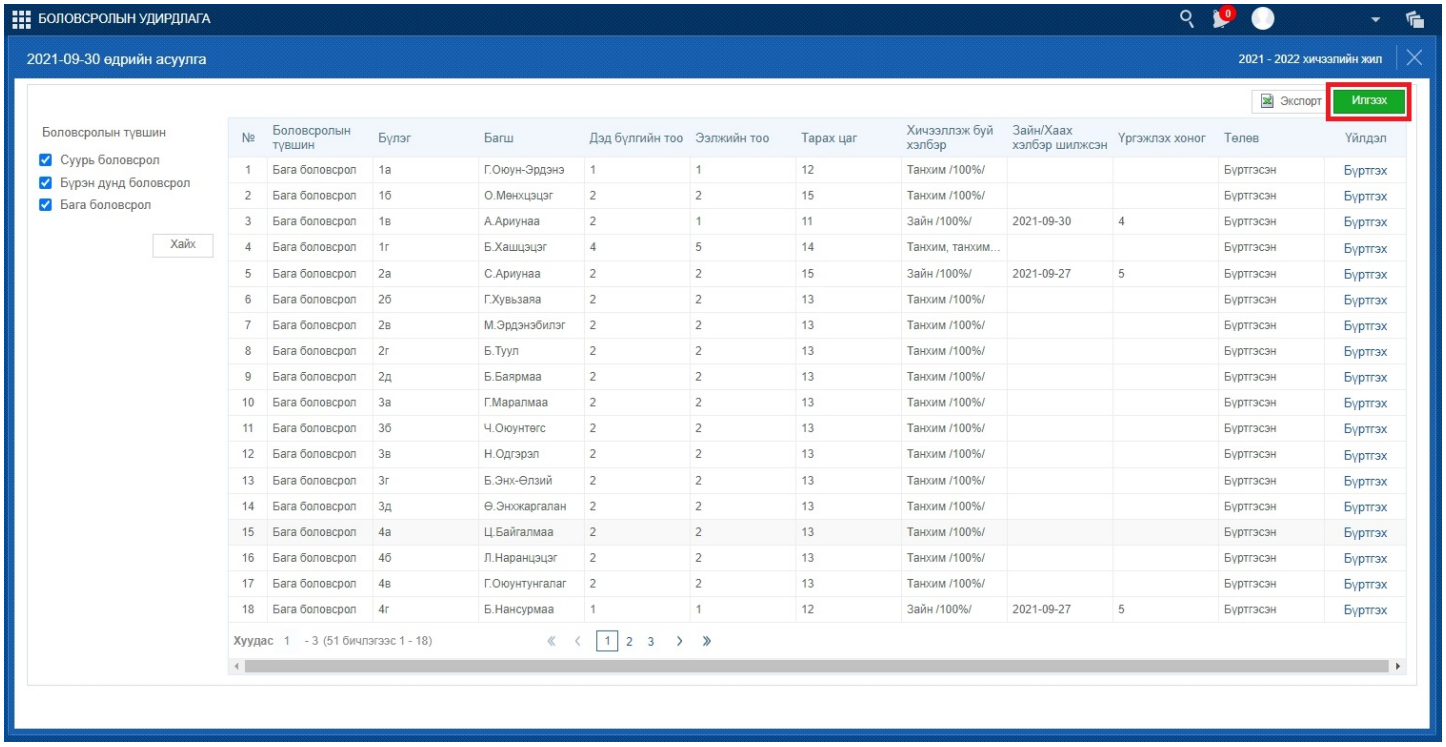

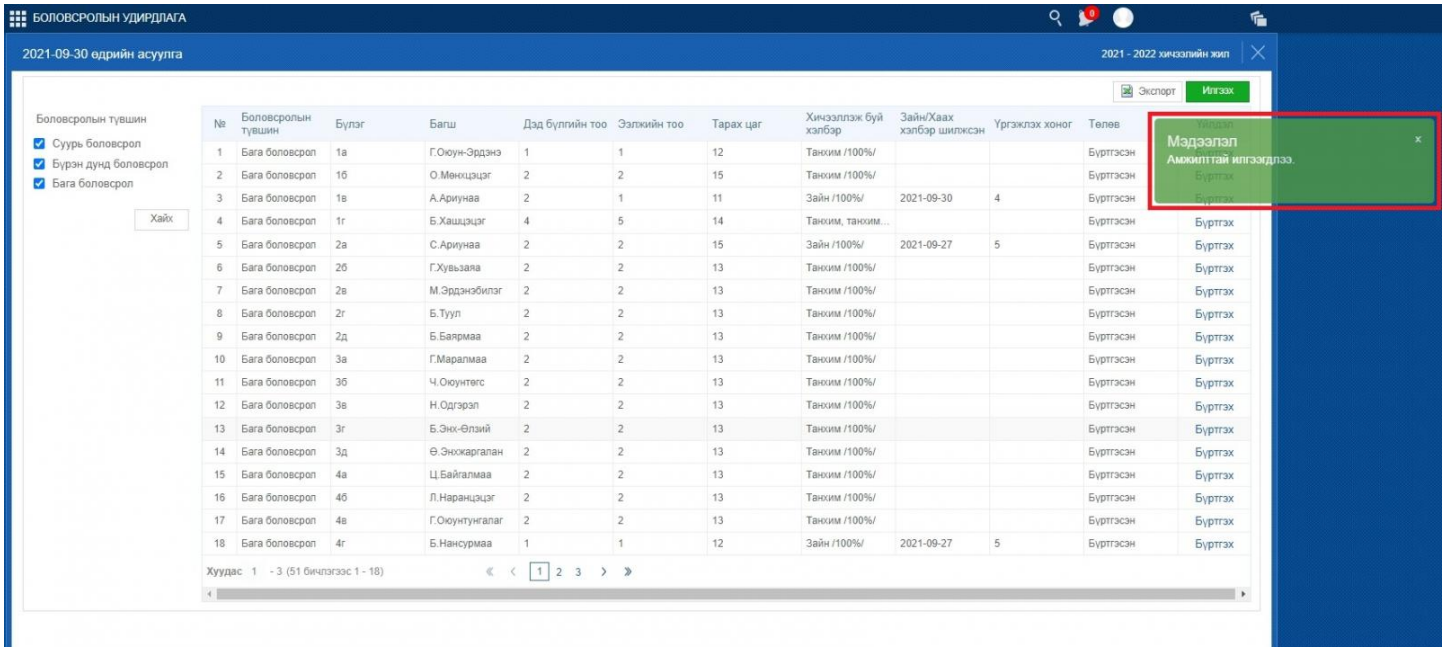

2. БСУГ-н мэргэжилтэн, сургалтын менежерүүд суралцагчдын эрүүл мэндийн асуумжийг нэгдсэн байдлаар жижүүр багш, нийгмийн ажилтны эрхээр хандаж 5 маягтыг татаж нэгтгэсэн мэдээллийг харах боломжтой.

I. Маягт 1 : Танхимаар хичээллэж байгаа анги, суралцагч/ журмын 2.2..1, 2.14 дэх заалт/5/5- Энэ заалтанд тухайн сургуулийн танхимаар 100% хичээллэж байгаа анги бүлэг, суралцагчдын тоо, ээлжүүдийг харна.

* Тайлан цэсрүү орж маягт 1.1 -ийг сонгож нэгж, өмчийн хэлбэр, огноог сонгож тайлан харна.